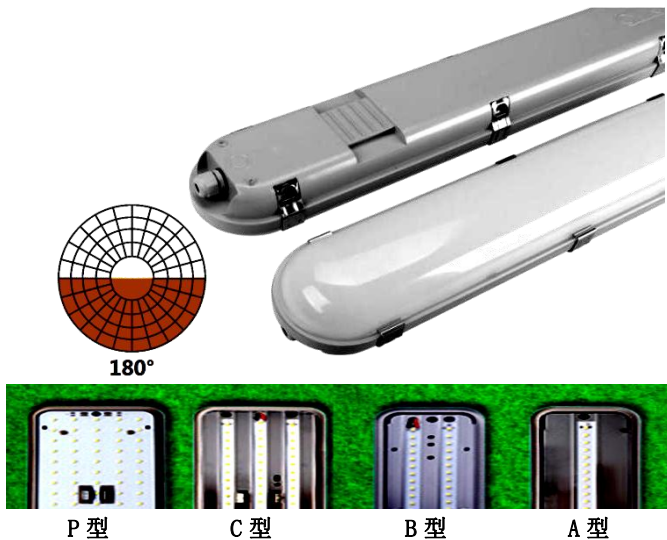


L207(T) LED 三防灯说明书



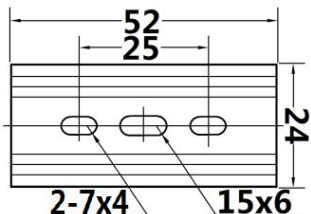
应用领域

可用于较恶劣环境下的辅助照明(防水、防腐蚀、防震领域);大型港口机械(轮胎吊,起重机,门吊,桥吊等)的司机室及走道照明;风电机组(机舱,塔筒,轮毂的内部照明;船舶舱顶及走道照明。

产品特点

- 结构简单,体积小,重量轻,安装孔位可调整,便于现场安装;独特的开槽驱动安装铁板安装,散热性良好;外出线径 M20,可定制 M22;
- 使用 PC 纹路灯罩有效解决了 LED 眩目问题,使光线柔和,不刺眼;
- 长寿命,节能环保:LED 光源寿命长达 5 万小时,较普通日光灯节能近 50%,能长期稳定运行不需维护;
- 显色性好,对实物颜色的呈现更真切;各种光色可选,能满足不同环境的需求,消除了传统灯具色温偏高或偏低引起的压抑情绪,使视觉倍感舒适,提高了工人的工作效率;
- 采用恒流恒压控制,适用电压宽(AC100~277V)克服了因镇流器产生电网、噪音污染和引起的灯光不稳定,避免了工作中给眼部带来的刺激、疲劳;
- 装饰效果极佳,安装简单,拆卸方便,适用范围广;
- 防护等级 IP65/IP66,冲击力等级 IK08,满足 850 度电热丝测试要求;
- 选配微波传感器、红外传感器以及应急模块装置,可满足客户特殊需求。

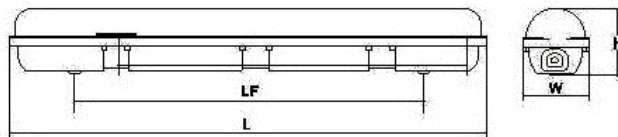
安装支架尺寸 (mm)



技术参数

额定功率	10W~90W 可选	工作温度	-20℃~+40℃
工作电压	AC100~277V 特殊电压可定制	色温	5500-6000K 其他色温可定制
光源	国产品牌芯片 其他可定制	电源驱动	品牌恒流电源 其他可定制
光源寿命	LED ≥50,000h	储存温度	-30℃~+60℃
LED 光效	140lm/W±10%	工作湿度	10%~95%(不凝结)
发光角度	≥120°	材质	主体: PC
功率因数	Ra>90	灯具效率	>83%
显色指数	Ra>85	防护等级	IP65/IP66(定制)

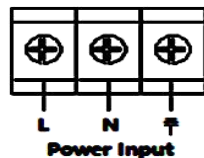
产品选型



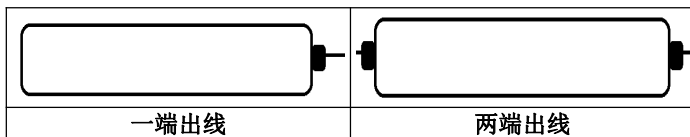
型号	搭扣	功率 W	灯具尺寸 mm	安装尺寸 mm	说明
L207B-10	6	2*10	600*125*88	260~300	非应急
L207B-20	10	2*20	1200*125*88	800~860	非应急
L207B-30	12	2*30	1500*125*88	1080~1150	非应急
L207B-40	16	2*40	1800*125*88	860~1050	非应急
L207B-10Y	6	2*10	600*125*88	260~300	应急
L207B-20Y	10	2*20	1200*125*88	800~860	应急
L207C	可根据客户需求定制				定制款
L207P	可根据客户需求定制				定制款
L207Z	可根据客户需求定制(金属外壳,微波控制、红外控制,光源品牌,驱动品牌,功率)				定制款

接线方式

1) 非应急接线方法

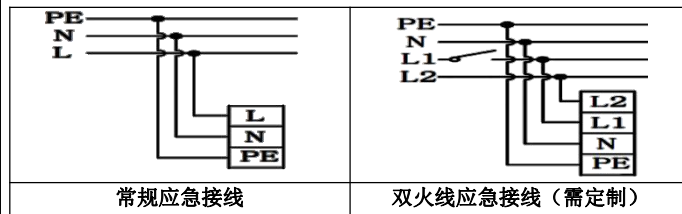


2) 出线方式



备注: 订货时请确认出线方式!

3) 应急接线方法




安装方法



1)Open the Cover/Diffser 2)Connect the Wire 3)Close the Cover/Diffser



1)Choose a body and ceiling mount 2)Connect the wire 3)Choose a cover and mount to the body



注意事项

- ◇ 灯具使用时,灯具铝合金散热器和透明件表面灯罩有一定的温升,属正常现象;产品工作时,请勿打开灯体任何部分,防止发生危险。
- ◇ 灯具在使用时表面不能有任何覆盖物。使用时灯具距离被照物体最短距离为 0.2 米,以免发生火灾。
- ◇ 更换、维护灯具应该切断电源,并在灯具冷却后由专业人员进行。
- ◇ 其他安装方式和安装尺寸可以向本公司联系索取。
- ◇ **有其它问题请与本公司联系,禁止自行打开维修,否则本公司将不予无偿售后。**